

FORMATION EXTENSION DE CILS A CILS

Public visé : Cette formation s'adresse à toutes personnes débutante ou passionnée par la beauté du regard.

Objectif de formation : être capable de pratiquer la méthode cils à cils

Session : 4 stagiaires maximum

Lieu : Centre Sublima, 3 rue du plat à LILLE

Programme de la formation :

- ✚ Théorie avec support de cours écrit
- ✚ Description du matériel et des produits utilisés
- ✚ Analyse de la sécurité, l'hygiène et les soins à apporter
- ✚ Démonstration d'une pose de la technique cil à cil
- ✚ Entraînement : tenue des pinces, prise des cils, applications des produits
- ✚ Mise en valeur et correction du regard par l'approche morphologique
- ✚ Pratique sur modèle
- ✚ Bilan du stage et questions diverses
- ✚ Attestation de formation

Contenu du kit dans la mallette :

- ✚ 1 Pincette droite
- ✚ 1 Pincette courbe
- ✚ 1 Ruban adhésif médical
- ✚ Brosses à mascara par 25
- ✚ Microbrosse x100
- ✚ 1 Colle super pro
- ✚ Démaquillant § primeur spécial extension de cils 80 ml
- ✚ 1 Solvant gel mascara semi permanent & extension de cils
- ✚ Support plastique jetable pour colle 5 trous (par 12)
- ✚ 1 Poire souffleur manuel
- ✚ 1 Tapis silicone
- ✚ Patchs défatiguant contour des yeux boîtes de 4 paires
- ✚ Cils noir épais 9mm FORME D 1 gramme
- ✚ Cils noir épais 11mm FORME D 1 gramme
- ✚ Cils noir épais 13 mm FORME D 1 gramme
- ✚ Plateau de cils noir épais 9-14 mm
- ✚ Plateau de cils noir fin 9-14 mm J

Déroulement de la formation sur 2 jours | Total d'heures : 14h

Tarif de la formation : 520€ net + Kit d'extension 330€ TTC (soit 850€)

	MATIN	APRÈS-MIDI
1^{er} jour > 7h 9h30-12h30 13h30-17h30	<ul style="list-style-type: none"> ✚ Théorie avec support de cours ✚ Description du matériel et des produits utilisés ✚ Analyse de la sécurité, l'hygiène et les soins à apporter ✚ Poste de travail ✚ Entraînement : tenue des pinces, prise des cils, applications des produits ✚ Démonstration et pratique d'une pose d'extension de cils 	<ul style="list-style-type: none"> ✚ Démonstration et révision en détail d'une pose d'extension de cils ✚ La dépose d'extension ✚ Pratique sur modèle d'une pose d'extension de cils ✚ Pratique sur modèle d'une pose d'extension de cils
2^e jour > 7h 9h30-12h30 13h30-17h30	<ul style="list-style-type: none"> ✚ Pratique sur modèle d'une pose d'extension de cils ✚ Pratique sur modèle d'une pose d'extension de cils 	<ul style="list-style-type: none"> ✚ Bilan du stage et questions diverses ✚ Conseils et recommandations ✚ L'entente vis-à-vis du client ✚ Remise de l'attestation de formation

FORMATION COMPLETE EN EXTENSION CIL A CIL ET VOLUME RUSSE

Public visé : Cette formation s'adresse à toutes personnes débutante ou passionnée par la beauté du regard. Devenez expert dans l'extension de cils et proposer les différents effets, plus naturel ou plus sophistiqué.

Objectif de formation : être capable de pratiquer la méthode cils à cils et volume russe.

Session : 4 stagiaires maximum

Lieu : Centre Sublima, 3 rue du plat à LILLE

Programme de la formation :

- ✚ Théorie avec support de cours écrit
- ✚ Description du matériel et des produits utilisés
- ✚ Analyse de la sécurité, l'hygiène et les soins à apporter
- ✚ Démonstration d'une pose de volume russe, technique cil à cil
- ✚ Entraînement : tenue des pinces, prise des cils, applications des produits
- ✚ Mise en valeur et correction du regard par l'approche morphologique
- ✚ Pratique sur modèle
- ✚ Bilan du stage et questions diverses
- ✚ Attestation de formation

Contenu du kit dans la mallette :

- ✚ 1 Pincette droite
- ✚ 1 Pincette courbe
- ✚ 1 Ruban adhésif médical
- ✚ Brosses à mascara par 25
- ✚ Microbrosse x100
- ✚ 1 Colle super pro
- ✚ Démaquillant § primeur spécial extension de cils 80 ml
- ✚ 1 Solvant gel mascara semi permanent & extension de cils
- ✚ Support plastique jetable pour colle 5 trous (par 12)
- ✚ 1 Poire souffleur manuel
- ✚ 1 Tapis silicone
- ✚ Patchs défatiguant contour des yeux boîtes de 4 paires
- ✚ Cils noir épais 9mm FORME D 1 gramme
- ✚ Cils noir épais 11mm FORME D 1 gramme
- ✚ Cils noir épais 13 mm FORME D 1 gramme
- ✚ Plateau de cils noir épais 9-14 mm

✚ Plateau de cils noir fin 9-14 mm J

- ✚ Volume russe APOTHEOSE 3D 0,07, 304 bouquets de cils composés
- ✚ Volume russe APOTHEOSE 3D 0,07, 304 bouquets composé de 3 cils 10
- ✚ Volume russe APOTHEOSE 3D 0,07, 304 bouquets composés de 3 cils 13
- ✚ Volume russe APOTHEOSE 5D 0,07, 160 bouquets de cils composés
- ✚ Volume russe APOTHEOSE 5D 0,07, 160 bouquets de cils composés
- ✚ Volume russe 3D C mix du 7 au 14mm / 16 rangs
- ✚ Pincette volume russe

Déroulement de la formation sur 3 jours | Total d'heures : 21h

Tarif de la formation : 770€ net + Kit complet 470€ TTC (soit 1240€)

	MATIN	APRÈS-MIDI
1^{er} jour > 7h 9h30-12h30 13h30-17h30	<ul style="list-style-type: none"> ✚ Remise de votre kit Cils Expert® ✚ Remise du support de cours Cils Expert® ✚ Les cils (cycle de vie) ✚ L'hygiène, le matériel, l'entretien des cils, les retouches, le marketing, les questions, les tarifs Apprendre à reconnaître une cliente potentielle ✚ Techni-effet cils expert selon l'effet recherché (naturel, sophistiqué, jour j) ✚ Techni-morpho cils expert selon la morphologie de votre cliente ✚ Maniement des deux pincettes de pose (15 minutes) :avant modèles vivants 	<ul style="list-style-type: none"> ✚ Installation du modèle ✚ Démonstration d'une pose sur les cils supérieurs par le formateur Pratique sur modèle vivant ✚ Nettoyage des instruments et stockage

Sublima

Un nouveau regard sur la beauté

<p>2^e jour > 7h 9h30-12h30 13h30-17h30</p>	<ul style="list-style-type: none">✚ Installation des modèles✚ Pratique sur modèle vivant✚ Nettoyage des instruments et stockage	<ul style="list-style-type: none">✚ Installation des modèles✚ Démonstration d'une pose sur les cils supérieurs par notre formateur professionnel cils expert✚ Pratique sur modèle vivant✚ Démonstration de dépose des extensions par le formateur avec utilisation du solvant et des micro brosses Nettoyage des instruments et stockage
<p>3^{eme} jour > 7h 9h30-12h30 13h30-17h30</p>	<ul style="list-style-type: none">✚ Volume russe sur frange et volume russe collection Apothéose 3D-5D Cils Expert®✚ Les tarifs✚ Démonstration de création de bouquet volume russe à partir des franges par le formateur✚ Installation du modèle Pratique sur modèle vivant avec les franges volume russe (bouquet à faire soi même)	<ul style="list-style-type: none">✚ Installation du modèle✚ Pratique sur modèle vivant avec a collection de plateau de cils voume russe Apothéose 3D-5D (bouquets prêts à l'emploi)✚ Démonstration de dépose des extensions par le formateur avec utilisation du solvant et des micro brosses Nettoyage des instruments et stockage✚ Bilan de stage et questions



FORMATION BEAUTE DU REGARD









Public visé : Cette formation s'adresse à toutes les personnes débutantes ou passionnées par la beauté du regard.

Objectif de formation : être capable de pratiquer la méthode cils à cils, volume russe, rehaussement de cils, mascara semi permanent et teinture.










Session : 4 stagiaires maximum

Lieu : Centre Sublima, 3 Rue du plat à Lille

Programme des formations Rehaussement de cils - Mascara semi-permanent – Teinture :

-  Théorie avec support de cours écrit
-  Description du matériel et des produits utilisés
-  Analyse de la sécurité, l'hygiène et les soins à apporter
-  Démonstration d'une pose de rehaussement de cils
-  Entraînement et applications des produits
-  Mise en valeur du regard
-  Pratique sur modèle
-  Bilan du stage et attestation de formation
















Programme de la formation extension de cils et volume russe :

-  Théorie avec support de cours écrit
-  Description du matériel et des produits utilisés
-  Analyse de la sécurité, l'hygiène et les soins à apporter
-  Démonstration d'une pose de volume russe, technique cil à cil
-  Entraînement : tenue des pinces, prise des cils, applications des produits
-  Mise en valeur et correction du regard par l'approche morphologique
-  Pratique sur modèle
-  Bilan du stage et questions diverses
-  Attestation de formation













Déroulement de la formation sur 4 jours | Total d'heures : 28h

Tarif de la formation : 980€ net + Kit complet 850€ TTC (soit 1830€)














Extension de cils et volume russe	MATIN	APRÈS-MIDI
1 ^{er} jour > 7h 9h30-12h30 13h30-17h30	<ul style="list-style-type: none"> ✚ Remise de votre kit Cils Expert® ✚ Remise du support de cours Cils Expert® ✚ Les cils (cycle de vie) ✚ L'hygiène, le matériel, l'entretien des cils, les retouches, le marketing, les questions, les tarifs Apprendre à reconnaître une cliente potentielle ✚ Techni-effet cils expert selon l'effet recherché (naturel, sophistiqué, jour j) ✚ Techni-morpho cils experts selon la morphologie de votre cliente ✚ Maniement des deux pincettes de pose (15 minutes) : avant modèles vivants 	<ul style="list-style-type: none"> ✚ Installation du modèle ✚ Démonstration d'une pose sur les cils supérieurs par le formateur Pratique sur modèle vivant ✚ Nettoyage des instruments et stockage

<p>2^e jour > 7h</p> <p>9h30-12h30 13h30-17h30</p>	<ul style="list-style-type: none">  Installation des modèles  Pratique sur modèle vivant  Nettoyage des instruments et stockage 	<ul style="list-style-type: none">  Installation des modèles  Démonstration d'une pose sur les cils supérieurs par notre formateur professionnel cils expert  Pratique sur modèle vivant  Démonstration de dépose des extensions par le formateur avec utilisation du solvant et des micro brosses Nettoyage des instruments et stockage
<p>3^{eme} jour > 7h</p> <p>9h30-12h30 13h30-17h30</p>	<ul style="list-style-type: none">  Volume russe sur frange et volume russe collection Apothéose 3D-5D Cils Expert®  Les tarifs  Démonstration de création de bouquet volume russe à partir des franges par le formateur  Installation du modèle Pratique sur modèle vivant avec les franges volume russe (bouquet à faire soi même) 	<ul style="list-style-type: none">  Installation du modèle  Pratique sur modèle vivant avec a collection de plateau de cils voume russe Apothéose 3D-5D (bouquets prêts à l'emploi)  Démonstration de dépose des extensions par le formateur avec utilisation du solvant et des micro brosses Nettoyage des instruments et stockage  Bilan de stage et questions

4^e Jour Matin : Rehaussement de cils et teinture

Théorie	<ul style="list-style-type: none">  Théorie avec support de cours écrit  Description du matériel et des produits utilisés  Analyse de la sécurité, l'hygiène et les soins à apporter 	<ul style="list-style-type: none">  Les limites et les précautions  Applications des produits  Organisation et préparation du plan de travail
Pratique	<ul style="list-style-type: none">  Démonstration d'une pose de rehaussement de cils  Entraînement par la pratique d'une pose en binôme  Démonstration d'une teinture en 3mn 	<ul style="list-style-type: none">  Mise en pratique d'une pose en travail binôme et d'une teinture ce cils en 3 mn  Conseils et recommandations pour la clientèle  Questions / réponses

Après-midi : Mascara semi-permanent

Théorie	<ul style="list-style-type: none">  Théorie avec support de cours écrit  Description du matériel et des produits utilisés  Analyse de la sécurité, l'hygiène et les soins à apporter 	<ul style="list-style-type: none">  Les limites et les précautions  Applications des produits  Organisation et préparation du plan de travail
Pratique	<ul style="list-style-type: none">  Démonstration d'une pose de mascara semi permanent  Entraînement par la pratique d'une pose et/ou en travail binôme 	<ul style="list-style-type: none">  Conseils et recommandations pour la clientèle  L'entente vis-à-vis du client  Questions / réponses  Bilan du stage  Remise des attestations

La direction se réserve le droit de modifier les dates de(s) formation(s) selon le nombre d'apprenants minimum 3 personnes et selon la disponibilité du formateur. Aucune réclamation ne sera prise en compte.